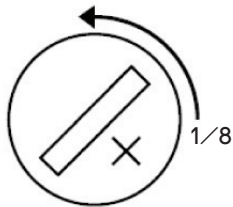


BATTERIEWECHSEL STANDARD

STANDARD



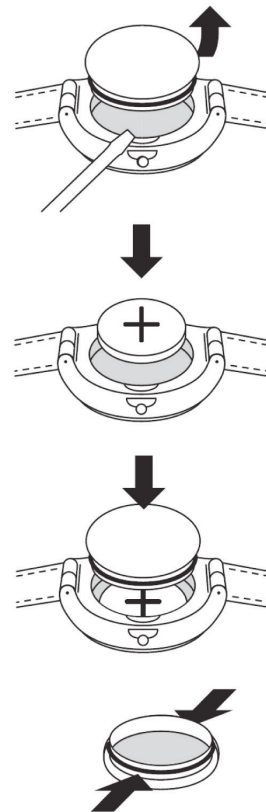
Alle Modelle außer Skin, Touch, Fun

SKIN



Öffnen Sie den Batteriedeckel vorsichtig mit einem kleinen Schraubenzieher. Legen Sie die Batterie mit dem (+) Zeichen nach unten in den Batteriedeckel. Drücken Sie den Batteriedeckel mit der eingelegten Batterie von unten her ganz in das Uhrengehäuse.

TOUCH / FUN SCUBA



1. Öffnen Sie den Plastikdeckel vorsichtig mit einem kleinen Schraubenzieher.
2. Wechseln Sie die Batterie aus. Plus (+) nach oben.
3. Drücken Sie den Plastikdeckel wieder gut auf seine Position (klick).

Achtung: Achten Sie darauf, dass die Gummidichtung richtig sitzt, sowie sauber und unbeschädigt ist.

LISTE DER BATTERIEN

<u>Kollektion</u>	<u>Renata Bezeichnung</u>	<u>Ø t x Ht (mm)</u>	<u>Volt Batterie (V)</u>
Autoquartz	MT 920	9.50 x 2.10	Accu
Beat Alu	CR1632	16.0 x 3.20	3.00
Beat Alu Medium	CR1632	16.0 x 3.20	3.00
Beat Alumini	350	11.60 x 3.60	1.55
Beat Plastic + Beat Plastic Access	CR1632	16.0 x 3.20	3.00
Flik Flak	377	6.80 x 2.60	1.55
Flik Flak Scuba	377	6.80 x 2.60	1.55
Fun Scuba/ Boarder	CR2025	20.0 x 2.50	3.00
Gent	390	11.60 x 3.10	1.55
Gent Access / Gent Snowpass	390	11.60 x 3.10	1.55
Gent Loomi/ Gent Loomi Touch	389	11.60 x 3.10	1.55
Gent X-Large	390	11.60 x 3.10	1.55
Irony Big Inox Alu 1	394 397 377	9.50 x 3.60 7.90 x 2.60 6.80 x 2.60	1.55 1.55 1.55
Irony Big Loomi (Alu)	380	9.50 x 3.60	1.55
Irony Lady Lady Inox/Alu	377	6.80 x 2.60	1.55
Irony Medium Inox/Alu 2	329 397 377	7.90 x 3.10 7.90 x 2.60 6.80 x 2.60	1.55 1.55 1.55
Irony Nabab 3	397 377	7.90 x 2.60 6.80 x 2.60	1.55 1.55
Irony New Big	377	6.80 x 2.60	1.55
Irony Petite Seconde	394	9.50 x 3.60	1.55
Irony Scuba 200 Inox/Alu	397	7.90 x 2.60	1.55
Irony Scuba Inox/Alu	394	9.50 x 3.60	1.55
Irony Scub Loomi Alu	380	9.50 x 3.60	1.55
Irony Sqare Lady	377	6.80 x 2.60	1.55
Jelly in Jelly + J in J Access + Puzzle Motion	377	6.80 x 2.60	1.55
Lady	329	7.90 x 3.10	1.55
Musicall	390	11.60 x 3.10	1.55
New Gent	390	11.60 x 3.10	1.55
Pop Access	329	7.90 x 3.10	1.55
Pop/Pop Midi	329	7.90 x 3.10	1.55
Pop-Up	390	11.60 x 3.10	1.55

LISTE DER BATTERIEN

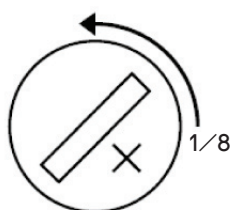
<u>Kollektion</u>	<u>Renata Bezeichnung</u>	<u>Ø t x Ht (mm)</u>	<u>Volt Batterie (V)</u>
Scuba + Scuba Access + Scuba Snowpass	390	11.60 x 3.10	1.55
Scuba Loomi	389	11.60 x 3.10	1.55
Skin	317	5.80 x 1.60	1.55
Skin Beat	373	9.50 x 1.60	1.55
Solar	GC 1120	11.0 x 2.0	Gold Cap
Square 3/5 cm ²	377	6.80 x 2.60	1.55
Stop	390	11.60 x 3.10	1.55
Swatch Touch	CR1632	16.0 x 3.20	3.00
Touch Alarm/ Game/Bi-Timer	CR2025	20.0 x 2.50	3.00
Turnover	377	6.80 x 2.60	1.55



WICHTIG: Die Herstellergarantie gilt nicht für SWATCH-Uhren, die von nicht autorisierten Personen manipuliert wurden.

BATTERIEWECHSEL CHRONO

ALLE MODELLE



Beim Einsetzen der neuen Batterie darauf achten, dass die seitliche Klemme (+) nicht abgebrochen wird. Die Klemme (-) befindet sich am Batteriefachboden.

LISTE DER BATTERIEN

Kollektion	Renata Bezeichnung	Ø t x Ht (mm)	Volt Batterie (V)
Aquachrono	394	9.50 x 3.60	1.55
Chrono	394	9.50 x 3.60	1.55
Chrono Alarme	394	9.50 x 3.60	1.55
Chrono Plastic	394	9.50 x 3.60	1.55
Irony Chrono Inox/Alu	394	9.50 x 3.60	1.55
Irony Diaphane Chrono/Chrono Navigator	394	9.50 x 3.60	1.55
Irony Medium Chrono Inox/Alu	394	9.50 x 3.60	1.55
Irony Retrograde	394	9.50 x 3.60	1.55
Irony Scuba 200 Chrono	394	9.50 x 3.60	1.55
Irony Scuba 200 Chrono Loomi Alu	380	9.50 x 3.60	1.55
Irony THE Chrono	394	9.50 x 3.60	1.55
Skin Chrono	377	6.80 x 2.60	1.55
Square Chrono	394	9.50 x 3.60	1.55



WICHTIG: Die Herstellergarantie gilt nicht für SWATCH-Uhren, die von nicht autorisierten manipuliert Personen wurden.