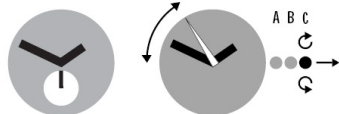


TIME SETTING



SET



GO

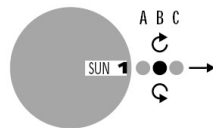


A: Normalstellung der Krone
C: Position für die Zeiteinstellung
 Zum Einstellen der Zeit die Krone in Stellung **C** herausziehen und im Uhrzeigersinn oder Gegenuhrzeigersinn drehen. Nach erfolgter Einstellung Krone zurück in Position **A** drücken.

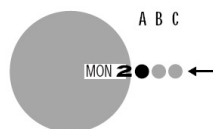
DATE OR DAY SETTING



SET



GO



Zum Einstellen des Datums die Krone in Position **B** herausziehen und im Gegenuhrzeigersinn drehen. Nach erfolgter Einstellung Krone zurück in Position **A** drücken.