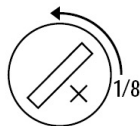


BATTERY CHANGE

STANDARD

**ALL MODELS
EXCEPT SKIN,
TURNOVER,
TOUCH,
FUN SCUBA**

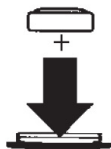


SKIN

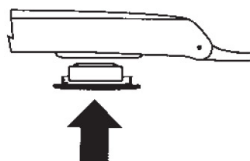
TAKE OFF



Abra cuidadosamente la tapa de la pila con un pequeño desatornillador.



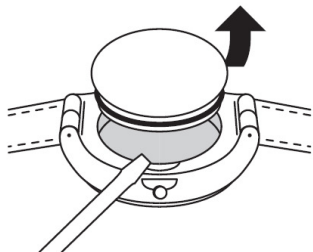
PRESS IN



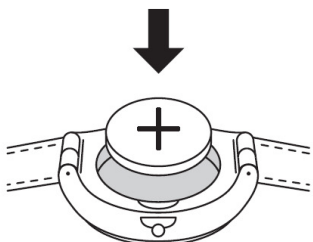
Apriete la tapa de la pila con la pila insertada desde abajo hasta que entre completamente en la caja del reloj.

TOUCH / FUN SCUBA

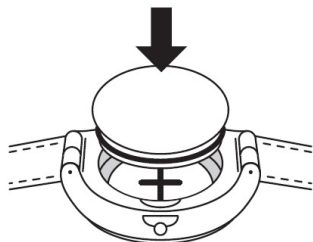
BATTERY CHANGE



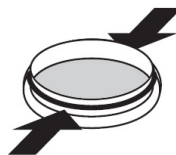
1. Abra cuidadosamente la tapa de plástico con un desatornillador fino.



2. Recambie la pila, con el polo (+) hacia arriba.



3. Apriete la tapa de plástico firmemente en su posición (clic).



Atención: Compruebe que la junta de caucho esté correctamente posicionada y no dañada.