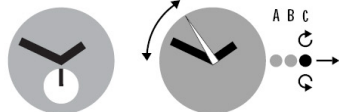


### TIME SETTING



**SET**



**GO**

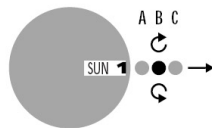


**A:** Posición normal de la corona  
**C:** Posición para la puesta en hora  
 Para poner la hora, extraer la corona a la posición **C** y girar en sentido deseado. Después de haber realizado el ajuste, llevar la corona nuevamente a la posición **A**.

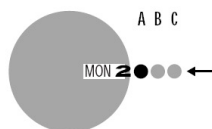
### DATE OR DAY SETTING



**SET**



**GO**



Para poner la fecha, extraer la corona a la posición **B** y girar en el sentido contrario de las agujas del reloj. Después de haber realizado el ajuste, llevar la corona nuevamente a la posición **A**.