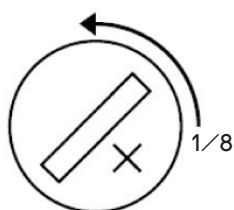


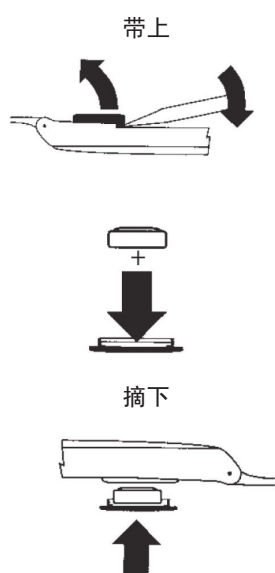
## 更换电池

### STANDARD



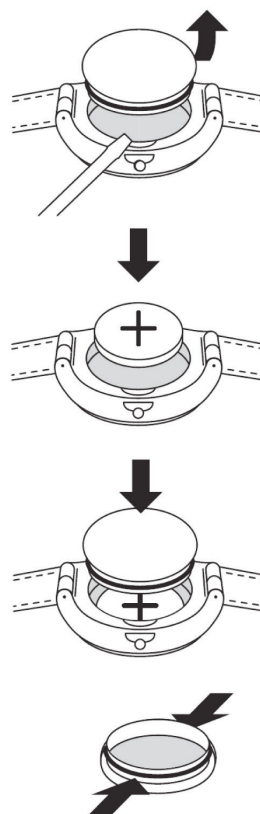
除腕表、触摸表、娱乐表外的所有型号

### SKIN



用一把小螺丝起子小心地打开电池盖。以电池的 (+) 符号向下，将电池置入到电池盖中。从下面起，按压已安放有电池的电池盖，直到其完全进入表壳为止。

### TOUCH / FUN SCUBA



1. 用一把小起子小心地打开塑料盖。
2. 更换电池，注意要使正极 (+) 朝上。
3. 按压塑料盖，使其又回到原来的位置（发出卡嗒声）。

提示：请您注意橡胶密封垫的位置要正确，橡胶密封垫要清洁且没有损坏。

## 电池列表

系列	勒娜特名称	Ø t x Ht (mm)	电池电压 (V)
Autoquartz	MT 920	9.50 x 2.10	Accu
Beat Alu	CR1632	16.0 x 3.20	3.00
Beat Alu Medium	CR1632	16.0 x 3.20	3.00
Beat Alumini	350	11.60 x 3.60	1.55
Beat Plastic + Beat Plastic Access	CR1632	16.0 x 3.20	3.00
Flik Flak	377	6.80 x 2.60	1.55
Flik Flak Scuba	377	6.80 x 2.60	1.55
Fun Scuba/Boarder	CR2025	20.0 x 2.50	3.00
Gent	390	11.60 x 3.10	1.55
Gent Access / Gent Snowpass	390	11.60 x 3.10	1.55
Gent Loomi/ Gent Loomi Touch	389	11.60 x 3.10	1.55
Gent X-Large	390	11.60 x 3.10	1.55
Irony Big Inox Alu 1	394 397 377	9.50 x 3.60 7.90 x 2.60 6.80 x 2.60	1.55 1.55 1.55
Irony Big Loomi (Alu)	380	9.50 x 3.60	1.55
Irony Lady Lady Inox/Alu	377	6.80 x 2.60	1.55
Irony Medium Inox/Alu 2	329 397 377	7.90 x 3.10 7.90 x 2.60 6.80 x 2.60	1.55 1.55 1.55
Irony Nabab 3	397 377	7.90 x 2.60 6.80 x 2.60	1.55 1.55
Irony New Big	377	6.80 x 2.60	1.55
Irony Petite Seconde	394	9.50 x 3.60	1.55
Irony Scuba 200 Inox/Alu	397	7.90 x 2.60	1.55
Irony Scuba Inox/Alu	394	9.50 x 3.60	1.55
Irony Scub Loomi Alu	380	9.50 x 3.60	1.55
Irony Sqare Lady	377	6.80 x 2.60	1.55
Jelly in Jelly + J in J Access + Puzzle Motion	377	6.80 x 2.60	1.55
Lady	329	7.90 x 3.10	1.55
Musicall	390	11.60 x 3.10	1.55
New Gent	390	11.60 x 3.10	1.55
Pop Access	329	7.90 x 3.10	1.55
Pop/Pop Midi	329	7.90 x 3.10	1.55
Pop-Up	390	11.60 x 3.10	1.55

## 电池列表

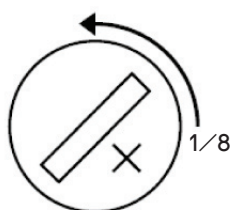
系列	勒娜特名称	Ø t x Ht (mm)	电池电压 (V)
Scuba + Scuba Access + Scuba Snowpass	390	11.60 x 3.10	1.55
Scuba Loomi	389	11.60 x 3.10	1.55
Skin	317	5.80 x 1.60	1.55
Skin Beat	373	9.50 x 1.60	1.55
Solar	GC 1120	11.0 x 2.0	Gold Cap
Square 3/5 cm <sup>2</sup>	377	6.80 x 2.60	1.55
Stop	390	11.60 x 3.10	1.55
Swatch Touch	CR1632	16.0 x 3.20	3.00
Touch Alarm/ Game/Bi-Timer	CR2025	20.0 x 2.50	3.00
Turnover	377	6.80 x 2.60	1.55



**重要事项：**制造商提供的保证不包括未经授权人员负责的 SWATCH 手表。

## 更换电池

### 所有型号



**重要事项：**在更换电池的时候，要小心注意，不要损坏位于一旁的正极（+）。负极（-）位于电池的底部。

## 电池列表

系列	勒娜特名称	Ø t x Ht (mm)	电池电压 (V)
Aquachrono	394	9.50 x 3.60	1.55
Chrono	394	9.50 x 3.60	1.55
Chrono Alarme	394	9.50 x 3.60	1.55
Chrono Plastic	394	9.50 x 3.60	1.55
Irony Chrono Inox/Alu	394	9.50 x 3.60	1.55
Irony Diaphane Chrono/Chrono Navigator	394	9.50 x 3.60	1.55
Irony Medium Chrono Inox/Alu	394	9.50 x 3.60	1.55
Irony Retrograde	394	9.50 x 3.60	1.55
Irony Scuba 200 Chrono	394	9.50 x 3.60	1.55
Irony Scuba 200 Chrono Loomi Alu	380	9.50 x 3.60	1.55
Irony THE Chrono	394	9.50 x 3.60	1.55
Skin Chrono	377	6.80 x 2.60	1.55
Square Chrono	394	9.50 x 3.60	1.55



**重要事项：**制造商提供的保证不包括未经授权人员负责的 SWATCH 手表。