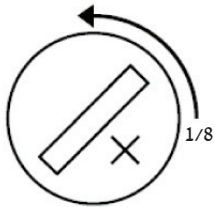



החלפת סוללה בדגמי

STANDARD

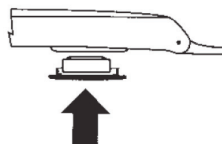


כל הדגמים, למעט Fun, Touch, Skin

SKIN

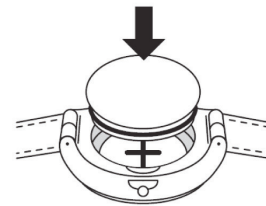
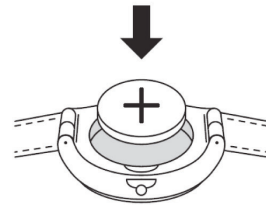
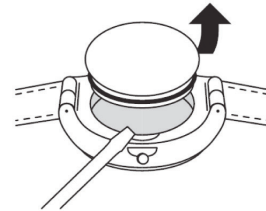


לחיצה פנימה



פתחו את מכסה הסוללה בזהירות באמצעות מברג דק. לחצו על הסוללה ועל המכסה שלה בחוזקה מכיוון מטה כך שייכנסו בחזרה פנימה לגוף השעון.

TOUCH / FUN SCUBA



1. פתחו את מכסה הפלסטיק בזהירות בעזרת מברג דק.
2. החליפו את הסוללה וודאו שהקוטב החיובי (+) שלה פונה כלפי מעלה.
3. לחצו על מכסה הפלסטיק בחוזקה עד שיינעל במקומו (ויישמע קליק קטן).

הערה: הקפידו לבדוק שאטם הגומי נמצא במקומו הנכון ולא ניזוק.

רשימת הסוללות

אוסף	סימון Renata	קוטר X גובה (מ"מ)	מתח הסוללה (וולט)
Autoquartz	MT 920	9.50 x 2.10	Accu
Beat Alu	CR1632	16.0 x 3.20	3.00
Beat Alu Medium	CR1632	16.0 x 3.20	3.00
Beat Alumini	350	11.60 x 3.60	1.55
Beat Plastic + Beat Plastic Access	CR1632	16.0 x 3.20	3.00
Flik Flak	377	6.80 x 2.60	1.55
Flik Flak Scuba	377	6.80 x 2.60	1.55
Fun Scuba/Boarder	CR2025	20.0 x 2.50	3.00
Gent	390	11.60 x 3.10	1.55
Gent Access / Gent Snowpass	390	11.60 x 3.10	1.55
Gent Loomi/ Gent Loomi Touch	389	11.60 x 3.10	1.55
Gent X-Large	390	11.60 x 3.10	1.55
Irony Big Inox Alu 1	394	9.50 x 3.60	1.55
	397	7.90 x 2.60	1.55
	377	6.80 x 2.60	1.55
Irony Big Loomi (Alu)	380	9.50 x 3.60	1.55
Irony Lady Lady Inox/Alu	377	6.80 x 2.60	1.55
	329	7.90 x 3.10	1.55
	397	7.90 x 2.60	1.55
Irony Nabab 3	397	7.90 x 2.60	1.55
	377	6.80 x 2.60	1.55
	377	6.80 x 2.60	1.55
Irony New Big	377	6.80 x 2.60	1.55
Irony Petite Seconde	394	9.50 x 3.60	1.55
Irony Scuba 200 Inox/Alu	397	7.90 x 2.60	1.55
Irony Scuba Inox/Alu	394	9.50 x 3.60	1.55
Irony Scub Loomi Alu	380	9.50 x 3.60	1.55
Irony Sqare Lady	377	6.80 x 2.60	1.55
Jelly in Jelly + J in J Access + Puzzle Motion	377	6.80 x 2.60	1.55
Lady	329	7.90 x 3.10	1.55
Musicall	390	11.60 x 3.10	1.55
New Gent	390	11.60 x 3.10	1.55
Pop Access	329	7.90 x 3.10	1.55
Pop/Pop Midi	329	7.90 x 3.10	1.55
Pop-Up	390	11.60 x 3.10	1.55

רשימת הסוללות

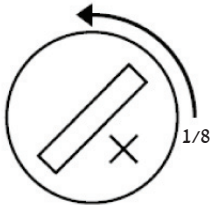
אוסף	סימון Renata	קוטר X גובה (מ"מ)	מתח הסוללה (וולט)
Scuba + Scuba Access + Scuba Snowpass	390	11.60 x 3.10	1.55
Scuba Loomi	389	11.60 x 3.10	1.55
Skin	317	5.80 x 1.60	1.55
Skin Beat	373	9.50 x 1.60	1.55
Solar	GC 1120	11.0 x 2.0	Gold Cap
Square 3/5 cm ²	377	6.80 x 2.60	1.55
Stop	390	11.60 x 3.10	1.55
Swatch Touch	CR1632	16.0 x 3.20	3.00
Touch Alarm/ Game/Bi-Timer	CR2025	20.0 x 2.50	3.00
Turnover	377	6.80 x 2.60	1.55



חשוב לזכור : אחריות היצרן אינה מכסה שווייט HCTAWS שטיפלו בהם אלה שאינם SWATCH, כך.

לה בדגמי CHRONO

כל הדגמים



בעת החלפת הסוללה, הקפידו לא לפגוע בקוטב החיובי (+) הנמצא בצד. הקוטב השלילי (-) נמצא בתחתית.

רשימת הסוללות

אוסף	סימון Renata	קוטר X גובה (מ"מ)	מתח הסוללה (וולט)
Aquachrono	394	9.50 x 3.60	1.55
Chrono	394	9.50 x 3.60	1.55
Chrono Alarme	394	9.50 x 3.60	1.55
Chrono Plastic	394	9.50 x 3.60	1.55
Irony Chrono Inox/Alu	394	9.50 x 3.60	1.55
Irony Diaphane Chrono/Chrono Navigator	394	9.50 x 3.60	1.55
Irony Medium Chrono Inox/Alu	394	9.50 x 3.60	1.55
Irony Retrograde	394	9.50 x 3.60	1.55
Irony Scuba 200 Chrono	394	9.50 x 3.60	1.55
Irony Scuba 200 Chrono Loomi Alu	380	9.50 x 3.60	1.55
Irony THE Chrono	394	9.50 x 3.60	1.55
Skin Chrono	377	6.80 x 2.60	1.55
Square Chrono	394	9.50 x 3.60	1.55



חשוב לזכור: אחריות היצרן אינה מכסה שעוני SWATCH שטיפלו בהם אלה שאינם מוסמכים לכך.