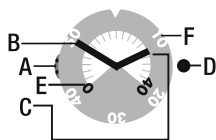
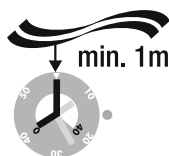


Display



- A Sensore di pressione
- B Lancetta dei minuti / display del tempo di immersione (massimo 90 min)
- C Lancetta delle ore/display del tempo di immersione (profondità massima di 40 m)
- D Corona
- E Scala della profondità di immersione
- F Scala del tempo di immersione

Immersione



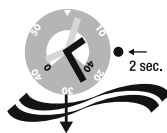
Quando lo SWATCH Fun Scuba rimane immerso ad 1 m di profondità per un periodo maggiore di 2 - 5 secondi, la misurazione del tempo di immersione ha inizio AUTOMATICAMENTE. Il tempo di immersione viene misurato in secondi per i primi 2 minuti, in minuti successivamente. Se il sub riemerge entro i primi 2 minuti, il dispositivo di misurazione rimane attivo per 5 secondi, se riemerge più tardi, il meccanismo resta in funzione per 5 minuti: trascorso questo periodo, l'orologio riprende a indicare l'ora. Se il sub si immerge nuovamente prima che siano trascorsi i 5 minuti, l'orologio non inizia a misurare un nuovo tempo di immersione ma continua invece a misurare quello precedente!

Arresto manuale della modalità immersione



È inoltre possibile arrestare manualmente la modalità immersione premendo la corona (fuori dall'acqua).

Attivazione manuale della modalità immersione



È inoltre possibile attivare manualmente la modalità immersione (fuori dall'acqua). Premere la corona per circa 2 secondi per dare inizio alla misurazione del tempo di immersione.

Se il sub non raggiunge una profondità di immersione di almeno 1 m per 4 - 5 minuti (ad esempio nuotando con il respiratore) l'orologio torna a indicare l'ora, cancellando la registrazione dell'immersione più recente.

Registrazione dell'immersione più recente



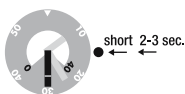
I dati relativi a ciascuna immersione vengono salvati automaticamente e, una volta completata l'immersione, l'orologio torna automaticamente ad indicare l'ora. È possibile accedere ai dati in questione premendo brevemente la corona: entrambe le lancette si posizioneranno brevemente sul 3, dopodiché partirà la riproduzione della registrazione – verranno indicati per prima cosa il tempo e la velocità di immersione massimi, per passare poi alle varie fasi dell'immersione.

Se non sono salvati fra i favoriti, i dati vengono sovrascritti all'immersione successiva.



Per tornare all'indicazione dell'ora, premere brevemente due volte la corona o attendere per circa 5 secondi.

Salvare un'immersione fra i favoriti



È possibile salvare un'immersione fra i «Favoriti» premendo brevemente la corona per una sola volta (registrazione) e quindi una seconda volta, per 2 - 3 secondi circa. Entrambe le lancette si posizioneranno brevemente sul 6. I dati relativi all'immersione più recente verranno salvati fra i favoriti e non cancellati, mentre l'orologio tornerà a indicare l'ora. È possibile salvare nuovi dati di immersione fra i propri favoriti in qualsiasi momento, procedendo nella stessa maniera: i nuovi dati sovrascriveranno automaticamente i vecchi.



Se si desidera accedere ai «Favoriti», premere due volte brevemente la corona in rapida successione: entrambe le lancette si posizioneranno brevemente sul 9 e avrà inizio la riproduzione dei dati salvati. Per tornare all'indicazione dell'ora, premere nuovamente la corona o attendere per circa 5 secondi (la memoria dell'orologio viene automaticamente munita di un «favorito fittizio»).

Note:

Ad ogni sostituzione della batteria, è necessario inizializzare nuovamente lo SWATCH Fun Scuba ed è inoltre consigliabile verificarne l'impermeabilità.

Importante:

Lo SWATCH Scuba non è un orologio subacqueo professionale.

I valori misurati sott'acqua hanno un valore indicativo. Si prega di non utilizzare il Fun Scuba per immersioni ad un'altitudine superiore ai 3000m (10.000 piedi) al di sopra del livello del mare.

Attenzione!

Dopo ogni immersione, si prega di sciacquare e ripulire attentamente l'orologio utilizzando esclusivamente acqua dolce pulita ed astenendosi dal fare uso di qualsiasi tipo di detergente. Astenersi, in qualsiasi circostanza, dall'inserire o premere un oggetto di qualsiasi tipo nelle tre aperture del manometro (A). Il manometro è in grado di indicare una profondità massima di immersione pari a 40 m: anche se ci si spinge più a fondo, il display continuerà a indicare una profondità di 40 m. Il tempo massimo di immersione indicabile e registrabile è pari a 90 minuti.

Mai manipolare la corona quando ci si trova sott'acqua!

Si rischierebbe di cancellare i dati registrati o, peggio, di compromettere l'impermeabilità dell'orologio.

Raccomandazione

Controllare l'orologio prima di ogni immersione.

Test

Premere la corona per 5 secondi: se entrambe le lancette si posizionano esattamente sul 12, il test ha avuto esito positivo. Premere nuovamente la corona, ripristinando l'indicazione dell'ora. Se le due lancette non si posizionano esattamente sul 12, dovranno essere regolate.