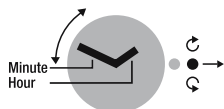


## Impostazione dell'ora

### Impostazione



### Funzionamento normale



Estrarre la corona portandola nella posizione 2. Ruotarla lentamente per correggere i minuti. Ruotarla velocemente per correggere le ore. Premere la corona riportandola nella posizione iniziale.

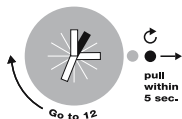
### Controllo/OK



Premere la corona per 5 sec: se entrambe le lancette si posizionano sul 12, il test ha avuto esito positivo. Premere nuovamente la corona per ripristinare l'indicazione dell'ora.

### Regolazione

#### Regolazione lancette/+ora



#### Regolazione lancette/+minuti



## Funzionamento normale



Se le lancette non si posizionano esattamente sul 12, estrarre la corona portandola nella posizione 2. Ruotarla in senso orario per regolare la lancetta delle ore. Ruotarla in senso antiorario per regolare la lancetta dei minuti. Premere la corona riportandola nella posizione iniziale per ripristinare l'indicazione dell'ora.

## Inizio gioco

### Toccare lo Swatch



Le lancette si allineano sul 12 ed iniziano a ruotare, compiendo almeno un giro completo.



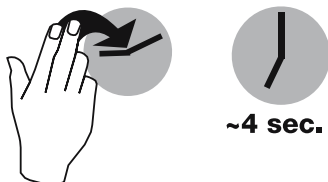
Le lancette si fermano a caso, mostrando per qualche secondo il risultato del gioco...  
...per poi tornare a indicare l'ora.

# Touch/Alarm/ Bi-timer

**Impostazione, test e  
regolazione dell'ora:  
come per la modalità  
Gioco**

## Visualizzazione orario della sveglia

**Toccare lo Swatch**



Le lancette si mettono in moto, indicando l'orario della sveglia per circa 4 secondi.

## Arresto sveglia



Toccare lo Swatch per interrompere la funzione Sveglia.

## Sveglia on/off

**Modifica on/off**



**Visualizzazione dell'orario sveglia im-  
postato**



# Funzioni/impostazioni

**...Impostazione nuovo orario della  
sveglia**



**Funzionamento normale**



**Sveglia on/off ed impostazione del-  
l'orario della sveglia**



Premere la corona: le lancette indicano la modalità effettiva (on/off). Premere nuovamente la corona per modificare la modalità.

Estrarre la corona portandola in posizione 1: le lancette indicano l'orario di sveglia impostato. Per impostare un nuovo orario, ruotare la corona (lentamente per i minuti, velocemente per le ore).

A questo punto, premere la corona riportandola nella posizione iniziale: le lancette tornano ad indicare l'ora e la modalità sveglia è attivata.

## Demo sveglia



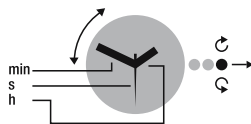
Per attivare la demo sveglia, premere la corona per 2 secondi.

Per disattivarla, premere nuovamente la corona.



## Impostazione dell'ora

### Impostazione



### Funzionamento normale



Estrarre la corona portandola nella posizione 2. Ruotarla lentamente per impostare i minuti. Ruotarla velocemente per impostare l'ora. Premere la corona riportandola nella posizione iniziale.

## Display

### Toccare lo Swatch



### Funzione Loomi attivata

