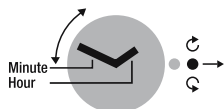


Puesta en hora

Ajuste



Marcha



Tira de la corona hasta la posición 2. Gírala lentamente para corregir los minutos. Gírala rápidamente para corregir las horas. Presiona la corona hasta su posición inicial.

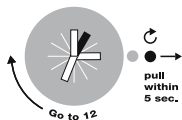
Test/OK



Presiona la corona durante 5 segundos. Si ambas agujas se desplazan a las 12, el test es correcto. Presiona otra vez la corona y las agujas volverán a marcar la hora.

Ajuste

Ajuste de agujas/+hora



Ajuste de agujas/+minutos



Marcha



Si las agujas no están exactamente a las 12, tira de la corona hasta la posición 2. Gírala en sentido de las agujas de reloj para ajustar la aguja horaria. Gírala en el sentido inverso para ajustar el minutero. Oprime la corona hasta la posición inicial y las agujas volverán a marcar la hora.

Inicio del juego

Toca tu Swatch



Las agujas se juntan a las 12 y comienzan a dar al menos un giro completo.



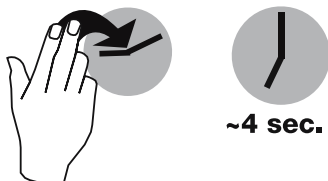
Las agujas se paran al azar y muestran el resultado de tu juego durante unos segundos...
...luego, las agujas vuelven a marcar la hora.

Touch/Alarm/ Bi-timer

Puesta en hora, el mismo test y ajuste que para Games

Ver hora de alarma

Toca tu Swatch.



Las agujas se mueven para mostrar la hora de alarma aprox. 4 segundos.

Parar Alarma



Toca tu Swatch para parar la alarma.

Alarma activada/desactivada

...Cambiar a activa/inactiva



Ver última alarma



Funciones/Operaciones

...Fijar nueva alarma



Selecciona



Pasa a alarma activa/inactiva y selecciona la hora de alarma



Presiona la corona y las agujas irán al modo real activo o inactivo. Presiona otra vez la corona para cambiar el modo.

Tira de la corona hasta la posición 1 y las agujas irán al último tiempo de alarma. Para establecer una nueva hora de alarma, gira la corona (giro lento = minutos, giro rápido = horas).

Luego, presiona la corona hasta la posición inicial, las agujas vuelven a marcar la hora y el modo alarma quedará activado.

Demostración Alarma



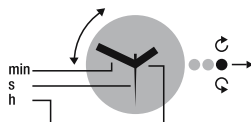
Presiona la corona durante 2 segundos para iniciar la demostración.

Para detenerla, pulsa otra vez la corona.



Puesta en hora

Ajuste



Marcha



Tira de la corona hasta la posición 2. Gírala lentamente para corregir los minutos. Gírala rápidamente para corregir las horas. Presiona la corona hasta la posición inicial.

Esfera

Toca tu Switch



Loomi activada

