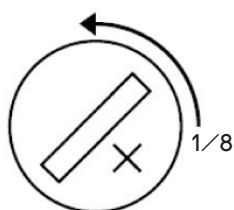


## ZMIANA BATERII

## STANDARD



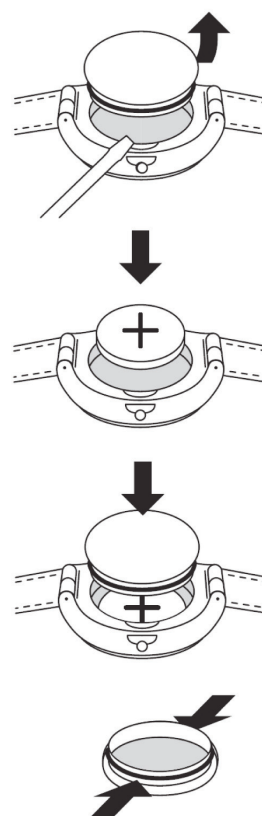
Wszystkie modele poza: skin, touch, fun

## SKIN



Małym śrubokrętem ostrożnie otworzyć pokrywę baterii. Włożyć baterię w pokrywę tak, by znak (+) zwrócony był ku dołowi. Pokrywę z włożoną do niej baterią mocno wcisnąć od dołu w obudowę zegarka.

## TOUCH / FUN SCUBA



1. Małym śrubokrętem ostrożnie podnieść plastikową pokrywę.
2. Wymienić baterię. Znak plus (+) powinien być skierowany ku górze.
3. Dokładnie wcisnąć pokrywę z porwotem na miejsce (klik).

**Uwaga:** Proszę zwracać uwagę na prawidłowe osadzenie gumowej uszczelki oraz na to, by była czysta i nieuszkodzona.

## LISTA BATERII

Kolekcja	Do baterii Renata	Ø t x Ht (mm)	Napięcie baterii (V)
Autoquartz	MT 920	9.50 x 2.10	Accu
Beat Alu	CR1632	16.0 x 3.20	3.00
Beat Alu Medium	CR1632	16.0 x 3.20	3.00
Beat Alumini	350	11.60 x 3.60	1.55
Beat Plastic + Beat Plastic Access	CR1632	16.0 x 3.20	3.00
Flik Flak	377	6.80 x 2.60	1.55
Flik Flak Scuba	377	6.80 x 2.60	1.55
Fun Scuba/Boarder	CR2025	20.0 x 2.50	3.00
Gent	390	11.60 x 3.10	1.55
Gent Access / Gent Snowpass	390	11.60 x 3.10	1.55
Gent Loomi/ Gent Loomi Touch	389	11.60 x 3.10	1.55
Gent X-Large	390	11.60 x 3.10	1.55
Irony Big Inox Alu 1	394 397 377	9.50 x 3.60 7.90 x 2.60 6.80 x 2.60	1.55 1.55 1.55
Irony Big Loomi (Alu)	380	9.50 x 3.60	1.55
Irony Lady Lady Inox/Alu	377	6.80 x 2.60	1.55
Irony Medium Inox/Alu 2	329 397 377	7.90 x 3.10 7.90 x 2.60 6.80 x 2.60	1.55 1.55 1.55
Irony Nabab 3	397 377	7.90 x 2.60 6.80 x 2.60	1.55 1.55
Irony New Big	377	6.80 x 2.60	1.55
Irony Petite Seconde	394	9.50 x 3.60	1.55
Irony Scuba 200 Inox/Alu	397	7.90 x 2.60	1.55
Irony Scuba Inox/Alu	394	9.50 x 3.60	1.55
Irony Scub Loomi Alu	380	9.50 x 3.60	1.55
Irony Sqare Lady	377	6.80 x 2.60	1.55
Jelly in Jelly + J in J Access + Puzzle Motion	377	6.80 x 2.60	1.55
Lady	329	7.90 x 3.10	1.55
Musicall	390	11.60 x 3.10	1.55
New Gent	390	11.60 x 3.10	1.55
Pop Access	329	7.90 x 3.10	1.55
Pop/Pop Midi	329	7.90 x 3.10	1.55
Pop-Up	390	11.60 x 3.10	1.55

## LISTA BATERII

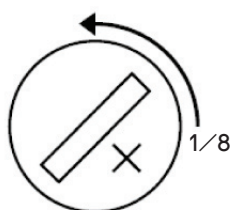
Kolekcja	Do baterii Renata	Ø t x Ht (mm)	Napięcie baterii (V)
Scuba + Scuba Access + Scuba Snowpass	390	11.60 x 3.10	1.55
Scuba Loomi	389	11.60 x 3.10	1.55
Skin	317	5.80 x 1.60	1.55
Skin Beat	373	9.50 x 1.60	1.55
Solar	GC 1120	11.0 x 2.0	Gold Cap
Square 3/5 cm <sup>2</sup>	377	6.80 x 2.60	1.55
Stop	390	11.60 x 3.10	1.55
Swatch Touch	CR1632	16.0 x 3.20	3.00
Touch Alarm/ Game/Bi-Timer	CR2025	20.0 x 2.50	3.00
Turnover	377	6.80 x 2.60	1.55



**OSTRZEŻENIE:** Gwarancja producenta nie obejmuje obsługi zegarka SWATCH przez nieuprawnione osoby.

## LISTA BATERII

## WSZYSTKIE MODELE

**Ważne:**

W przypadku wymiany starej baterii należy uważać aby boczny zacisk (+) nie został złamany. Zacisk (-) znajduje się na podstawie baterii.

## LISTA BATERII

Kolekcja	Do baterii Renata	Ø t x Ht (mm)	Napięcie baterii (V)
Aquachrono	394	9.50 x 3.60	1.55
Chrono	394	9.50 x 3.60	1.55
Chrono Alarme	394	9.50 x 3.60	1.55
Chrono Plastic	394	9.50 x 3.60	1.55
Irony Chrono Inox/Alu	394	9.50 x 3.60	1.55
Irony Diaphane Chrono/Chrono Navigator	394	9.50 x 3.60	1.55
Irony Medium Chrono Inox/Alu	394	9.50 x 3.60	1.55
Irony Retrograde	394	9.50 x 3.60	1.55
Irony Scuba 200 Chrono	394	9.50 x 3.60	1.55
Irony Scuba 200 Chrono Loomi Alu	380	9.50 x 3.60	1.55
Irony THE Chrono	394	9.50 x 3.60	1.55
Skin Chrono	377	6.80 x 2.60	1.55
Square Chrono	394	9.50 x 3.60	1.55



**OSTRZEŻENIE:** Gwarancja producenta nie obejmuje obsługi zegarka SWATCH przez nieuprawnione osoby.