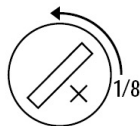


## BATTERY CHANGE

### STANDARD

**ALL MODELS  
EXCEPT SKIN,  
TURNOVER,  
TOUCH,  
FUN SCUBA**



### SKIN

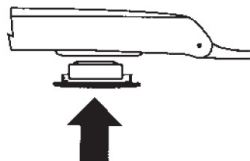
#### TAKE OFF



Com a ajuda de uma chave de fenda fina, abrir cuidadosamente a tampa da pilha.

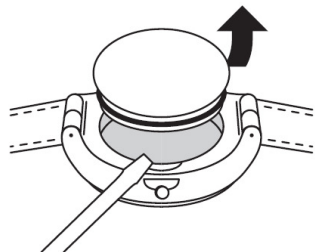


#### PRESS IN

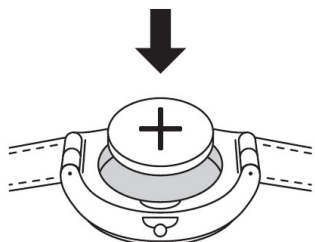


Colocar a nova pilha na tampa com o pólo positivo (+) para baixo.

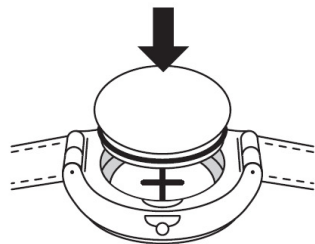
### TOUCH / FUN SCUBA BATTERY CHANGE



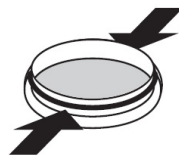
1. Com a ajuda de uma chave de fenda, abra cuidadosamente a tampa de plástico.



2. Substitua a pilha. Pólo positivo (+) para cima.



3. Pressione bem a tampa de plástico de volta para a sua posição (clique).



**Atenção:** Por favor, verifique se o anel de vedação está na posição correcta e não danificado.