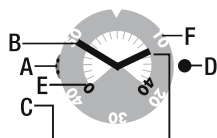
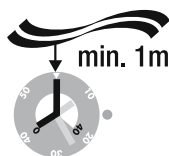


## Mostrador



- A Sensor de pressão
- B Ponteiro dos minutos / mostrador do tempo de mergulho (máx. 90 min.)
- C Ponteiro das horas /mostrador da profundidade de mergulho (máx. profundidade de 40 m)
- D Coroa
- E Escala de profundidade de mergulho
- F Escala de tempo de mergulho

## Mergulho



Quando o SWATCH Fun Scuba está à profundidade de 1 m por mais de 2 - 5 segundos, a medição de tempo de mergulho inicia AUTOMATICAMENTE. O tempo de mergulho será medido em segundos nos primeiros dois minutos, após os quais será automaticamente medido em minutos. Se voltares à superfície dentro dos primeiros 2 minutos, a medição de tempo de mergulho do relógio continuará activa por 5 segundos, enquanto que se vieres à superfície mais tarde, a medição de tempo de mergulho do relógio continuará activa por 5 minutos. Irá então voltar automaticamente a exibir as horas. Se mergulhares novamente dentro destes 5

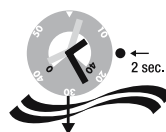
minutos, o relógio **NÃO** irá medir um novo mergulho, mas continuará a medir o mergulho prévio!

## Terminando o modo de mergulho manualmente



Podes também terminar o modo de mergulho manualmente ao pressionar a coroa (fora de água).

## Activando o modo de mergulho manualmente



Também podes activar a medição do mergulho manualmente (fora de água). Pressiona a coroa durante cerca de 2 segundos para iniciar a medição do mergulho.

Se não atingires uma profundidade de mergulho de pelo menos 1m durante 4-5 minutos (p.ex. ao fazer snorkeling), o relógio voltará a exibir a hora, apagando o registo do último mergulho.

## Registando o ultimo mergulho



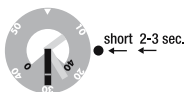
Cada mergulho é gravado automaticamente e, uma vez que tenhas acabado o mergulho, o relógio volta automaticamente a exibir a hora. Podes aceder ao registo do ultimo mergulho ao pressionar a coroa por breves instantes. Ambos os ponteiros mover-se-ão rapidamente para as 3 horas e então o registo será exibido novamente – primeiro mostrando o tempo máximo de mergulho e a profundidade de mergulho, mostrando em seguida as fases

individuais do mergulho.  
Se não gravares o mergulho como um favorito, o registo será apagado da próxima vez que mergulhares.



Para regressar à leitura das horas, pressiona a coroa brevemente por duas vezes ou espera cerca de 5 segundos.

## Gravando um mergulho como o teu favorito



Podes gravar um mergulho como «Favorito» pressionando a coroa brevemente (gravando) e em seguida pressionando-a uma segunda vez por 2 – 3 segundos. Ambos os ponteiros mover-se-ão rapidamente para as 6 horas. O último mergulho irá agora ser gravado como teu favorito e não será apagado. O relógio voltará a exibir as horas. Podes gravar um novo favorito da mesma forma quando quiseres. O novo favorito irá apagar o antigo automaticamente.



Se queres aceder ao teu «Favorito», pressiona a coroa brevemente duas vezes em rápida sucessão. Ambos os ponteiros mover-se-ão rapidamente para as 9 horas e o mergulho gravado como teu favorito será exibido. Para regressar à leitura das horas, pressiona a coroa novamente e aguarda cerca de 5 segundos. (Um «favorito de fantasia» foi já gravado na fábrica.)

## Notas:

Cada vez que mudas a pilha, terás de inicializar o relógio SWATCH Fun Scuba novamente e seria

aconselhável verificar se se mantém estanque.

## Avisos:

**O SWATCH Fun Scuba não é um relógio de mergulho profissional.**

As medidas indicadas debaixo de água são valores indicativos. Não utilizes o Fun Scuba para mergulhos em águas com profundidades superiores a 3000m (10000 ft).

## Perigo!

Após cada mergulho, passa o relógio por água e limpa-o cuidadosamente utilizando apenas água doce. Não utilizes nenhum tipo de detergente. Sob circunstâncias nenhuma deverás inserir ou pressionar em qualquer uma das três aberturas do profundímetro (A). O profundímetro exibe uma profundidade de mergulho até 40m. Se mergulhares mais fundo, o mostrador irá continuar a exibir uma profundidade de mergulho de 40m. O tempo máximo de mergulho que pode ser exibido e registado é de 90 minutos.

## Nunca manipules a coroa debaixo de água!

A medição pode-se perder, ou pior, o relógio pode deixar de ser estanque.

## Recomendação

Testa o relógio antes de cada mergulho.

## Teste

Pressiona a coroa durante 5 segundos. Se ambos os ponteiros se dirigirem precisamente para as 12 horas, o teste foi bem sucedido. Pressiona a coroa novamente para que os ponteiros voltem a exibir a hora. Se os dois ponteiros não se dirigirem exactamente para as 12 horas, terão de ser ajustados.