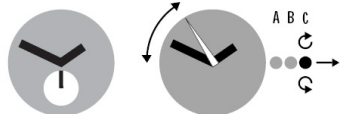


TIME SETTING



SET



GO

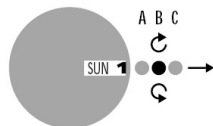


A: Posição normal da coroa
C: Posição para ajustar a hora
 Para ajustar a hora, puxar a coroa para a posição **C** e girar no sentido dos ponteiros do relógio ou no sentido contrário. Ao terminar, retorne a coroa para a posição **A**.

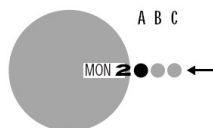
DATE OR DAY SETTING



SET



GO



Para acertar a data puxe a coroa para a posição **B** e gire-a no sentido anti-horário. Ao terminar, retorne a coroa para a posição **A**.