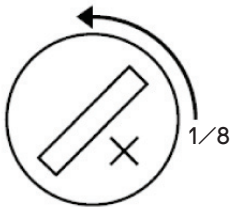



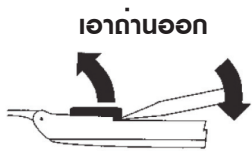
การเปลี่ยนถ่าน

STANDARD

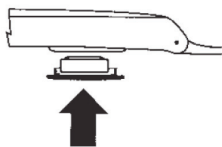


ทุกรุ่นยกเว้นรุ่น skin, touch, fun

SKIN

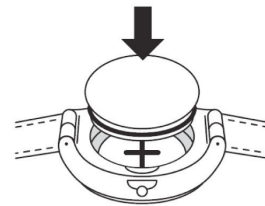
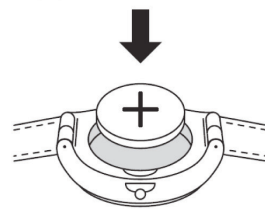
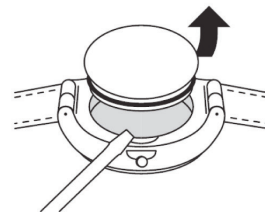


กดถ่านกลับเข้าที่



กรุณาเปิดฝาปิดถ่านด้วยสกรูหัวเล็กอย่างระมัดระวัง กดถ่านและฝาปิดถ่านจากด้านล่างกลับเข้าตัวเรือนให้แน่น

TOUCH / FUN SCUBA



1. เปิดฝาปิดถ่านพลาสติกด้วยสกรูหัวเล็กอย่างระมัดระวัง
2. เปลี่ยนถ่าน โดยให้ขั้วบวก (+) อยู่ด้านบน
3. กดฝาปิดถ่านพลาสติกกลับเข้าตำแหน่งเดิมให้แน่น (จะได้ยินเสียงคลิก)

หมายเหตุ: กรุณาตรวจสอบให้แน่ใจอีกครั้งว่าวงแหวนยางอยู่ในตำแหน่งที่ถูกต้องและไม่เสียหาย

รายชื่อถ่านที่ใช้

นาฬิกา รุ่นต่าง ๆ	ถ่านยี่ห้อ Renata	Ø t x Ht (mm)	แรงดันของถ่าน
Autoquartz	MT 920	9.50 x 2.10	Accu
Beat Alu	CR1632	16.0 x 3.20	3.00
Beat Alu Medium	CR1632	16.0 x 3.20	3.00
Beat Alumini	350	11.60 x 3.60	1.55
Beat Plastic + Beat Plastic Access	CR1632	16.0 x 3.20	3.00
Flik Flak	377	6.80 x 2.60	1.55
Flik Flak Scuba	377	6.80 x 2.60	1.55
Fun Scuba/Boarder	CR2025	20.0 x 2.50	3.00
Gent	390	11.60 x 3.10	1.55
Gent Access / Gent Snowpass	390	11.60 x 3.10	1.55
Gent Loomi/ Gent Loomi Touch	389	11.60 x 3.10	1.55
Gent X-Large	390	11.60 x 3.10	1.55
Irony Big Inox Alu 1	394 397 377	9.50 x 3.60 7.90 x 2.60 6.80 x 2.60	1.55 1.55 1.55
Irony Big Loomi (Alu)	380	9.50 x 3.60	1.55
Irony Lady Lady Inox/Alu	377	6.80 x 2.60	1.55
Irony Medium Inox/Alu 2	329 397 377	7.90 x 3.10 7.90 x 2.60 6.80 x 2.60	1.55 1.55 1.55
Irony Nabab 3	397 377	7.90 x 2.60 6.80 x 2.60	1.55 1.55
Irony New Big	377	6.80 x 2.60	1.55
Irony Petite Seconde	394	9.50 x 3.60	1.55
Irony Scuba 200 Inox/Alu	397	7.90 x 2.60	1.55
Irony Scuba Inox/Alu	394	9.50 x 3.60	1.55
Irony Scub Loomi Alu	380	9.50 x 3.60	1.55
Irony Sqare Lady	377	6.80 x 2.60	1.55
Jelly in Jelly + J in J Access + Puzzle Motion	377	6.80 x 2.60	1.55
Lady	329	7.90 x 3.10	1.55
Musicall	390	11.60 x 3.10	1.55
New Gent	390	11.60 x 3.10	1.55
Pop Access	329	7.90 x 3.10	1.55
Pop/Pop Midi	329	7.90 x 3.10	1.55
Pop-Up	390	11.60 x 3.10	1.55

รายชื่อถ่านที่ใช้

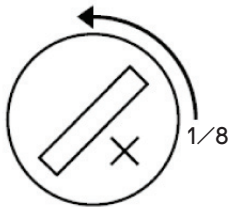
นาฬิกา รุ่นต่าง ๆ	ถ่านยี่ห้อ Renata	Ø t x Ht (mm)	แรงดันของถ่าน
Scuba + Scuba Access + Scuba Snowpass	390	11.60 x 3.10	1.55
Scuba Loomi	389	11.60 x 3.10	1.55
Skin	317	5.80 x 1.60	1.55
Skin Beat	373	9.50 x 1.60	1.55
Solar	GC 1120	11.0 x 2.0	Gold Cap
Square 3/5 cm²	377	6.80 x 2.60	1.55
Stop	390	11.60 x 3.10	1.55
Swatch Touch	CR1632	16.0 x 3.20	3.00
Touch Alarm/ Game/Bi-Timer	CR2025	20.0 x 2.50	3.00
Turnover	377	6.80 x 2.60	1.55



หมายเหตุ: การรับประกันของฟู้พลิตจะไม่รวมการรับประกันนาฬิกาของ SWATCH ที่ได้รับการบริการจากบุคคลหรือร้านค้าที่ไม่ได้รับการจดทะเบียนรับรอง

การเปลี่ยนถ่าน

ทุกรุ่น



ระหว่างการเปลี่ยนถ่าน โปรดให้ความระมัดระวังอย่าสร้างความเสียหายให้กับขั้วบวก (+) ซึ่งอยู่ทางด้านข้างของถ่าน ขั้วลบ (-) อยู่ทางด้านล่างของถ่าน

รายชื่อถ่านที่ใช้

นาฬิการุ่นต่าง ๆ	ถ่านยี่ห้อ Renata	Ø t x Ht (mm)	แรงดันของถ่าน
Aquachrono	394	9.50 x 3.60	1.55
Chrono	394	9.50 x 3.60	1.55
Chrono Alarme	394	9.50 x 3.60	1.55
Chrono Plastic	394	9.50 x 3.60	1.55
Irony Chrono Inox/Alu	394	9.50 x 3.60	1.55
Irony Diaphane Chrono/Chrono Navigator	394	9.50 x 3.60	1.55
Irony Medium Chrono Inox/Alu	394	9.50 x 3.60	1.55
Irony Retrograde	394	9.50 x 3.60	1.55
Irony Scuba 200 Chrono	394	9.50 x 3.60	1.55
Irony Scuba 200 Chrono Loomi Alu	380	9.50 x 3.60	1.55
Irony THE Chrono	394	9.50 x 3.60	1.55
Skin Chrono	377	6.80 x 2.60	1.55
Square Chrono	394	9.50 x 3.60	1.55



หมายเหตุ: การรับประกันของฟู้พลิตจะไม่รวมการรับประกันนาฬิกาของ SWATCH ที่ได้รับการบริการจากบุคคลหรือร้านค้าที่ไม่ได้รับการจดทะเบียนรับรอง